



Kettles & Coffee



Ironing Centre



Luggage Racks



Trouser Press

GUESTROOM

In-room Coffee



. . . für Ihre besonderen Gäste

Ein individueller Service rund um die Uhr
Ideal für Ihre Suiten, "Executive", Tagungsräume

. . . for your special guests

An individual 24 hour service
Ideal for suite, executive and conference rooms

In-room Coffee

Espresso with Nespresso Professional

- ... für alle, die von modernster Technik einfache Handhabung erwarten
- ... for everyone, that expect simple handling of most modern technology



Frische und Geschmack sind in Portionskapseln eingeschlossen

Freshness and taste are trapped into portion capsules




-  *Ristretto*
-  *Espresso Forte*
-  *Espresso Leggero*
-  *Café Forte*
-  *Café Leggero*
-  *Decaffeinato*

NESPRESSO PROFESSIONAL ES 80

Automatisches Auswerfen der Kapseln beim Öffnen
Aufnahmebehälter für gebrauchte Kapseln
Programmierbare Wassermenge
Bedienerfreundliche Steuerfläche mit LED-Kontrollleuchten
Thermostatische Kontrolle der Wassertemperatur
Abnehmbarer Wasserbehälter, 1,9 l
207 x 306 x 365 mm (B x H x T)
Hergestellt in der Schweiz
220-240 V, 50 Hz, 1260 W

Automatic used capsule ejection
Used capsule reservoir
Volumetric water programming
User-friendly control panel with LED monitoring
Thermostatically controlled water temperature
Removable water reservoir, 1,9 l
207 x 306 x 365 mm (W x H x D)
Produced in Switzerland
220-240 V, 50 Hz, 1260 W



MILLENNIUM

1,4 l Glaskanne mit
herausnehmbarem Teefilter

1.4 l glass pot with
removable tea filter

1,7 l Wasserkocher

1.7 l water kettle



Integrierte Warmhalteplatte

Integrated warming plate

MILLENNIUM

Wasserkocher

1,7 Liter Füllmenge
Integriertes Heizelement
Auswechselbares Feinsieb
Kabellos, 360° drehbar
Abschaltautomatik
Trockenkochsicherung
Füllstandsanzeige außen
Kontrollleuchte
Deckel mit Verriegelung
Hitzebeständiges, pflege-
leichtes Kunststoffgehäuse

Kettle

1.7 litre capacity
Integrated heating element
Replaceable filter
Cordless, 360° rotation
Automatic shut-off
Boil dry protection
External level indicator
Indicator light
Lid with safety interlock
Heat resistant, easy care
plastic housing

Ablage

Integrierter Wasserkocher
Integrierte Warmhalteplatte
Kontrollleuchte
Hitzebeständiger Kunststoff

Tray

Integrated kettle
Integrated warming plate
Indicator light
Heat resistant plastic

Teekanne

Glaskanne
1,4 Liter Füllmenge
Herausnehmbarer Teefilter

Tea Pot

Glass pot
1.4 litre capacity
Removable tea filter

Art.	Farbe / Colour
170125	schwarz/chrom black/chrome


 2000 W
 230 V, 50 Hz

In-room Tea / Coffee

SUNRISE

Auswechselbares Feinsieb
Replaceable filter

Integriertes Heizelement
Integrated heating element

Kabellos - 360° drehbar
Cordless - 360° rotation



SUNRISE

1,0 Liter Füllmenge
Integriertes Heizelement
Auswechselbares Feinsieb
Kabellos, 360° drehbar
Abschaltautomatik
Trockenkochsicherung
Füllstandsanzeige außen
Kontrollleuchte
Deckel mit Verriegelung
Hitzebeständiges, pflege-
leichtes Kunststoffgehäuse

1.0 litre capacity
Integrated heating element
Replaceable filter
Cordless, 360° rotation
Automatic shut-off
Boil dry protection
External level indicator
Indicator light
Lid with safety interlock
Heat resistant, easy care
plastic housing

Art. Farbe / Colour

170121 weiß/silber
white/silver

170120 schwarz/chrom
black/chrome

Tablets siehe Seite 9

Trays see page 9



2000 W
230 V, 50 Hz

In-room Tea / Coffee

WELCOME TRAY SOLUTIONS

Einzeln oder zusammen
mit unseren Wasserkochern

Separate or together with
our water kettles



Material: Melamin

Grundtablett

Base tray
400 x 25 x 330

Serviertablett

Serving tray
315 x 17 x 145



Produktablage

Sachet tray
100 x 50 x 100



Welcome Tray Solutions

Komplettes Set / Complete set

white	Art. 170140
black	Art. 170141
ivory	Art. 170150

Grundtablett / Base tray

white	Art. 170142
black	Art. 170145
ivory	Art. 170151

Serviertablett / Serving tray

white	Art. 170143
black	Art. 170146
ivory	Art. 170152

Produktablage / Sachet tray

white	Art. 170144
black	Art. 170147
ivory	Art. 170153

In-room Tea / Coffee

EXXEL



Tablettsset mit
Wasserkocher EXXEL

Tray set with EXXEL kettle



EXXEL

1,0 Liter Füllmenge

Kabellos

Abschaltautomatik

Trockenkochsicherung

Füllstandsanzeige außen

Kontrollleuchte

Deckel mit Federmechanismus

Hitzebeständiges, pflege-
leichtes Kunststoffgehäuse

1.0 litre capacity

Cordless

Automatic shut-off

Boil dry protection

External level indicator

Indicator light

Lid with spring mechanism

Heat resistant, easy care
plastic housing

Art.	Farbe / Colour
------	----------------

170123	weiß white
--------	---------------

170122	schwarz black
--------	------------------

170149	elfenbeinfarben ivory
--------	--------------------------

Tabletts siehe Seite 9

Trays see page 9



830 W
230 V, 50 Hz

FUSION



Tablettsset mit
Wasserkocher FUSION
Tray set with FUSION kettle

Edelstahlummantelung
glänzend oder gebürstet

Stainless steel finish
- shiny or brushed



FUSION

1,0 Liter Füllmenge
Integriertes Heizelement
Auswechselbares Feinsieb
Kabellos, 360° drehbar
Abschaltautomatik
Trockenkochsicherung
Füllstandsanzeige außen
Deckel mit Verriegelung
Hitzebeständiges, pflege-
leichtes Kunststoffgehäuse
mit Edelstahlummantelung

1.0 litre capacity
Integrated heating element
Replaceable filter
Cordless, 360° rotation
Automatic shut-off
Boil dry protection
External level indicator
Lid with safety interlock
Heat resistant, easy care
plastic housing with
stainless steel casing

Art.	Farbe / Colour
170119	Edelstahl glänzend/schwarz shiny stainless steel/black
170124	Edelstahl gebürstet/schwarz brushed stainless steel/black

Tabletts siehe Seite 9
Trays see page 9



2000 W
230 V, 50 Hz

IN-ROOM COFFEE MAKER



Abnehmbarer Brühkorb
nur verwendbar mit Kaffee-Pouches

Removable fill basket accommodates
universal coffee pouches

Einfache Bedienung -
Anleitung auf dem Deckel

Easy to use -
instructions on the cover

Automatische Abschaltung
nach 60 Minuten

Automatic 60 minute shut-off

Reinigungsfreundliche,
beschichtete Warmhalteplatte

Easy to clean non-stick
warming plate

Produktablage

Sachet tray
175 x 83/42 x 70

Grundtablett

Base tray
270 x 28 x 215



Porzellankaffeebecher
Porcelain coffee mug

IN-ROOM COFFEE

Glaskanne für 4 Tassen
Brühkorb mit Tropfstop
Automatische Abschaltung
Kontrollleuchte
Material: ABS-Kunststoff

Glass pot for 4 cups
Brewing basket with anti-drip
Automatic shut-off
Indicator light
Material: ABS-plastic

Art.	Farbe / Colour
170024	Kaffeemaschine, schwarz Coffee maker, black
170043	Kaffeemaschine, weiß Coffee maker, white
170026	Grundtablett, schwarz Base tray, black
170025	Produktablage, schwarz Sachet tray, black
170023	Porzellan-Kaffeebecher, weiß Porcelain coffee mug, white



Bügeleisen / Irons

Sicherer Bügelkomfort

Zweifach automatische Abschaltung
liegend nach 30 Sekunden
stehend nach 8 Minuten

Secure Ironing Convenience

Double safety automatic shut-off
horizontal position after 30 seconds
vertical position after 8 minutes

STEAM-AWAY

Dampfbügeleisen
Steaming Iron



NAVAJO

Trockenbügeleisen
Dry Iron



STEAM - AWAY

Dampfbügeleisen
Wassersprüher
Selbstreinigend

Steaming iron
Water spray function
Self-cleaning

Art.	Farbe / Colour
160078	weiß white
160102	silber silver



1600 W
230 V, 50 Hz

NAVAJO

Trockenbügeleisen

Dry iron

Art.	Farbe / Colour
160091	silber silver



1100 W
230 V, 50 Hz

Bügelstation / Ironing Centre

DELPHINA



STEAM - AWAY

Dampfbügeleisen mit automatischer Abschaltung - 30 Sekunden / 8 Minuten

Steaming iron with safety automatic shut-off after 30 seconds / 8 minutes

Schukosteckdose am Brett
Aufgängehaken

Schuko socket on the board
Suspension hook



ALISEO IRONING CENTRE - DELPHINA

Bügelbrett DELPHINA:

Abmessungen [B x H x T]

Hängend 47 x 155 x 8 cm

Stehend Höhe 91 cm

Bügelfläche 40 x 170 cm

Gewicht: 5,2 kg

Abnehmbarer, metallisierter Bezug

Moltonpolsterung

Material Gestell:

pulverbeschichtetes Stahlrohr

Ironing board DELPHINA:

Dimensions [W x H x D]

Hanging 47 x 155 x 8 cm

Open height 91 cm

Ironing surface 40 x 170 cm

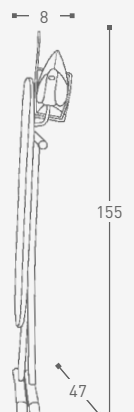
Weight: 5,2 kg

Replaceable metalised cover

Molleton chushion

Material legs:

powder-coated steel tube



Art.

160107 IRONING CENTRE DELPHINA

Bügelbrett und Dampfbügeleisen STEAM-AWAY

Ironing board and steaming iron STEAM-AWAY

160100 Bügelbrett DELPHINA

Ironing board DELPHINA

Bügelstation / Ironing Centre

Höchste Sicherheit für Ihre Gäste
 Maximum Safety and Security for Your Guests



NAVAJO

Trockenbügelleisen mit automatischer Abschaltung - 30 Sekunden / 8 Minuten

Dry iron with safety automatic shut-off after 30 seconds / 8 minutes

Diebstahlsicher - Kabel ist fest mit dem Bügelbrett verbunden

Anti-theft protection - cable guard secured through the board

Sicherheitshalter - vergrößert die Bügelfläche und verhindert unbeabsichtigtes Herunterfallen

Safety cradle - expands board space and eliminates accidental dropping



Kompakte Aufbewahrung mit praktischem Aufhängehaken

Easy to install - suspension hook provides easy hang-up storage



ALISEO IRONING CENTRE - NAVAJO

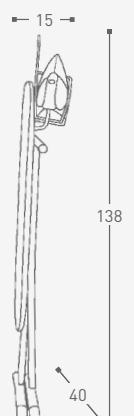
Abmessungen (B x H x T)
 Hängend 40 x 138 x 15 cm
 Stehend 111 x 90 x 40 cm
 Bügelfläche 40 x 96 cm
 Gewicht: 6 kg
 Material Gestell:
 pulverbeschichtetes Stahlrohr

Dimensions (W x H x D)
 Hanging 40 x 138 x 15 cm
 Open 111 x 90 x 40 cm
 Ironing surface 40 x 96 cm
 Weight: 6 kg
 Material legs:
 powder-coated steel tube

Art.

160099 IRONING CENTRE,
 Bügelbrett und Trockenbügelleisen NAVAJO
 Ironing board and dry iron NAVAJO

160098 Bügelbrett
 Ironing board



Hosenbügler / Trouser Press

STATEMENT



Automatische und
manuelle Abschaltung
Automatic shut-off and
manual cancel switch

20 Minuten Presszeit
20 minute pressing cycle

Robuster, solider Holzsockel
Sturdy solid wood base

Besondere Polsterkissen
akzeptieren jede Stoffstärken

Special cushioned pad accepts
multiple fabric thickness



STATEMENT

Abmessungen (B x H x T in cm)
44 x 115 x 42 geöffnet 80
Gewicht 15 kg

Dimensions (W x H x D in cm)
44 x 115 x 42 open 80
Weight 15 kg

Art.	Farbe / Colour
160097	anthrazit/silber
	anthracite/silver



150 W
230 V, 50 Hz

► Andere Farben auf Anfrage

► Other colours upon request

Kofferablagen / Luggage Racks



Kofferablagen / Luggage Racks

Material: Holz, Buche
Mit Rückenlehne

Material: wood, beech
With back

Art.	Farbe / Colour		B x H x T in cm W x H x D in cm
080047	Buche, natur natural beech	offen/open geklappt/folded	60 x 46/58 x 52 60 x 77 x 10
080049	gebeizt, Mahagoni mahogany stained		dito

Material: Holz, Buche
Ohne Rückenlehne

Material: wood, beech
Without back

Art.	Farbe / Colour		B x H x T in cm W x H x D in cm
080043	Buche, natur natural beech	offen/open geklappt/folded	60 x 46 x 50 60 x 65 x 7
080045	gebeizt, Mahagoni mahogany stained		dito

► Andere Farben auf Anfrage ► Other colours upon request

Material: Stahlrohr
Mit Rückenlehne

Material: steel tube
With back

Art.	Farbe / Colour		B x H x T in cm W x H x D in cm
080034	chrom chrome	offen/open geklappt/folded	65 x 48/70 x 40 65 x 81 x 14
080035	gold 1036 matt, pulverbeschichtet gold satin finish, powder-coated		dito
080036	silbermetallic, pulverbeschichtet silver satin finish, powder-coated		dito
080030	messing brass	offen/open geklappt/folded	56 x 47/60 x 39 56 x 67 x 14,5

Material: Stahlrohr
Ohne Rückenlehne

Material: steel tube
Without back

Art.	Farbe / Colour		B x H x T in cm W x H x D in cm
080031	chrom chrome	offen/open geklappt/folded	65 x 48 x 40 65 x 65 x 10
080032	gold 1036 matt, pulverbeschichtet gold satin finish, powder-coated		dito
080037	silbermetallic, pulverbeschichtet silver satin finish, powder-coated		dito
080028	messing brass	offen/open geklappt/folded	56 x 47 x 39 56 x 59 x 12